



吉祥全球實業股份有限公司

法人說明會

• 2019.12.27



免責聲明

本簡報及同時發佈之相關訊息所提及之預測性資訊包括營運展望、財務狀況以及業務預測等內容，乃是建立在本公司從內部與外部來源所取得的資訊基礎。

本公司未來實際所可能發生的營運結果、財務狀況以及業務成果，可能與這些明示或暗示的預測性資訊有所差異。其原因可能來自於各種因素，包括但不限於價格波動、競爭情勢、國際經濟狀況、匯率波動、市場需求以及其他本公司無法掌控之風險等因素。

本簡報中對未來的展望，反應本公司截至目前為止對於未來的看法。對於這些看法，未來若有任何變更或調整時，本公司並不負責隨時再度提醒或更新。

• 目錄

01

公司概述

02

主要產品介紹

03

2019年第三季營運成果

04

Questions & Answers

01

公司簡介



吉祥全球實業股份有限公司
FORTUNE ORIENTAL COMPANY LIMITED

公司概述



成立時間
1995年4月



股票上市
2001年9月



實收資本額
新台幣8.2億



集團人數
80位



負責人
陳碧華 董事長



主要產品
照明應用產品
多媒體資訊產品

集團主要業務為照明應用產品製造銷售及多媒體資訊產品之進出口貿易買賣等。

本公司股票於民國89年2月21日於「財團法人中華民國證券櫃檯買賣中心」掛牌上櫃，另本公司業經臺灣證券交易所核准於民國90年9月19日起正式掛牌上市。



營運據點

總公司

電話 | 02-8911-2000

地址 | 新北市新店區中正路54巷6號

總

北

北區營業所

電話 | 03-375-9555

傳真 | 03-375-0777

地址 | 桃園市桃園區大仁路50巷51弄19號

中區營業所

電話 | 04-2568-2888

傳真 | 04-2560-6888

地址 | 台中市大雅區龍善二街166-6號

中

南

南區營業所

電話 | 07-375-9933

傳真 | 07-371-3365

地址 | 高雄市仁武區京吉六路165號



02

主要產品介紹




主要產品介紹

1/3



大友照明


各式LED燈具、螢光燈具等，廣泛應用於室內、外照明及零售展示照明等。



光源、電子控制系統、塑膠、金屬及玻璃供應商。



大友國際光電股份有限公司
專業燈具設計及製造商



燈光設計公司、照明工程公司、照明燈具通路商等。



照明應用 ▶

多媒體資訊

投資性不動產



吉祥全

主要產品介紹

2/3

照明應用

多媒體資訊 ▶

投資性不動產



運用於影音娛樂、資訊產品、教育、文宣及生活等商用領域。



吉祥全

主要產品介紹

3/3

● 照明應用

● 多媒體資訊

● 投資性不動產 ▶

投資性不動產租金收入。



03

2019年第三季營運成果



合併第三季綜合損益表

單位：新台幣仟元	108年第三季 (核閱)	108年第二季 (核閱)	107年第三季 (核閱)	QoQ %	YoY %
營業收入	88,567	66,035	78,185	34	13
營業毛利	29,788	13,107	19,816	127	50
毛利率	34%	20%	25%		
營業費用	(23,019)	(26,960)	(21,350)	(15)	8
營業淨利(損)	6,769	(13,853)	(1,534)	149	541
營業淨利率	8%	(21)%	(2)%		
營業外收入及支出	(4,705)	(3,931)	(4,554)	20	3
稅前淨利(損)	2,064	(17,784)	(6,088)	112	134
本期綜合損益總額	2,065	(17,770)	(6,076)	112	134
淨利(損)歸屬於母公司 業主權益	20	(11,665)	(4,634)	100	100
稅後淨利率	2%	(27)%	(8)%		
每股盈餘(虧損)(元)	-	(0.14)	(0.06)		

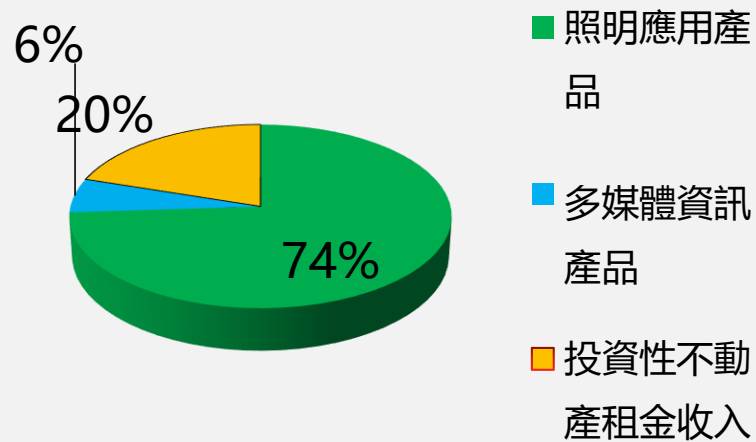


合併前三季綜合損益簡表

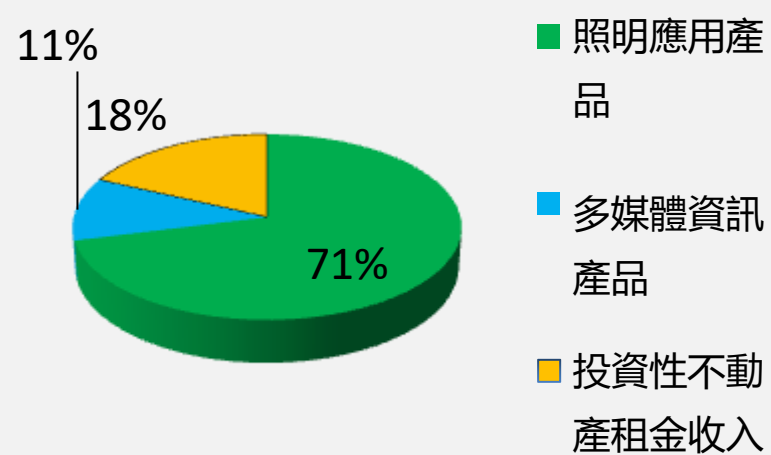
單位：新台幣仟元	108年前三季 (核閱)	107年前三季 (核閱)	YoY	YoY %
營業收入	239,691	243,942	(4,251)	(2)
營業毛利	64,974	56,701	8,273	15
毛利率	27%	23%		
營業費用	(78,202)	(72,699)	5,503	8
營業淨損	(13,228)	(15,998)	(2,770)	(17)
營業淨利率	(6)%	(7)%		
營業外收入及支出	8,790	(13,585)	22,375	165
稅前淨損	(4,438)	(29,583)	(25,145)	(85)
本期綜合損益總額	(4,418)	(29,674)	(25,256)	(85)
淨利(損)歸屬於母公司 業主權益	(5,223)	(21,576)	(16,353)	(76)
稅後淨利率	(2)%	(12)%		
每股盈餘；(元)	(0.06)	(0.28)		

營收產品別比重

108年前三季



107年前三季



照明應用產品	各式發光二極體 LED燈具、各式螢光燈具等，可廣泛應用於建築室內、室外照明及零售展示照明等商用領域
多媒體資訊產品	多媒體資訊產品運用於影音娛樂、資訊產品、教育、文宣及生活等商用領域
投資性不動產	投資性不動產租金收入

合併資產負債簡表

單位：新台幣仟元	108/09/30(核閱)		107/09/30(核閱)	
流動資產	1,967,776	96%	545,660	26%
不動產、廠房及設備	5,164	-%	399,536	20%
投資性不動產	-	-%	1,051,285	51%
其他資產	79,624	4%	62,176	3%
資產總額	2,052,564	100%	2,058,657	100%
流動負債	1,306,743	63%	1,320,422	64%
非流動負債	38,649	2%	29,619	2%
負債總計	1,345,392	65%	1,350,041	66%
股本	820,080	40%	790,080	38%
資本公積	41,546	2%	41,546	2%
保留盈餘	(312,190)	(15)%	(281,272)	(14)%
歸屬於母公司業主之權益合計	549,436	27%	550,354	26%
非控制權益	157,736	8%	158,262	8%
權益總額	707,172	35%	708,616	34%



04

Questions & Answers





Thank You