



吉祥全球實業股份有限公司

# 法人說明會

● 2025.11.28



## 免責 聲明

本簡報及同時發佈之相關訊息所提及之預測性資訊包括營運展望、財務狀況以及業務預測等內容，乃是建立在本公司從內部與外部來源所取得的資訊基礎。

本公司未來實際所可能發生的營運結果、財務狀況以及業務成果，可能與這些明示或暗示的預測性資訊有所差異。其原因可能來自於各種因素，包括但不限於價格波動、競爭情勢、國際經濟狀況、匯率波動、市場需求以及其他本公司無法掌控之風險等因素。

本簡報中對未來的展望，反應本公司截至目前為止對於未來的看法。對於這些看法，未來若有任何變更或調整時，本公司並不負責隨時再度提醒或更新。

# • 目錄

01

公司簡介

02

主要產品介紹

03

2025年第三季營運成果

04

Questions & Answers

01

## 公司簡介



吉祥全球實業股份有限公司  
FORTUNE ORIENTAL COMPANY LIMITED

# 公司概述



成立時間  
1995年4月



股票上市  
2001年9月



實收資本額  
新台幣8.2億



集團人數  
94位



負責人  
陳碧華 董事長



主要產品  
照明應用產品  
電子零組件產品代理

集團主要業務為照明應用產品製造銷售、電子零組件相關產品代理等。

本公司股票於民國89年2月21日於財團法人中華民國證券櫃檯買賣中心掛牌上櫃，另本公司業經臺灣證券交易所核准於民國90年9月19日起正式掛牌上市。



## 總公司

電話 | 02-8911-2000

地址 | 新北市新店區中正路54巷6號

## 桃竹營業所·桃園廠

電話 | 03-375-9555

傳真 | 03-375-0777

地址 | 桃園市桃園區大仁路50巷51弄19號



## 桃園楊梅廠

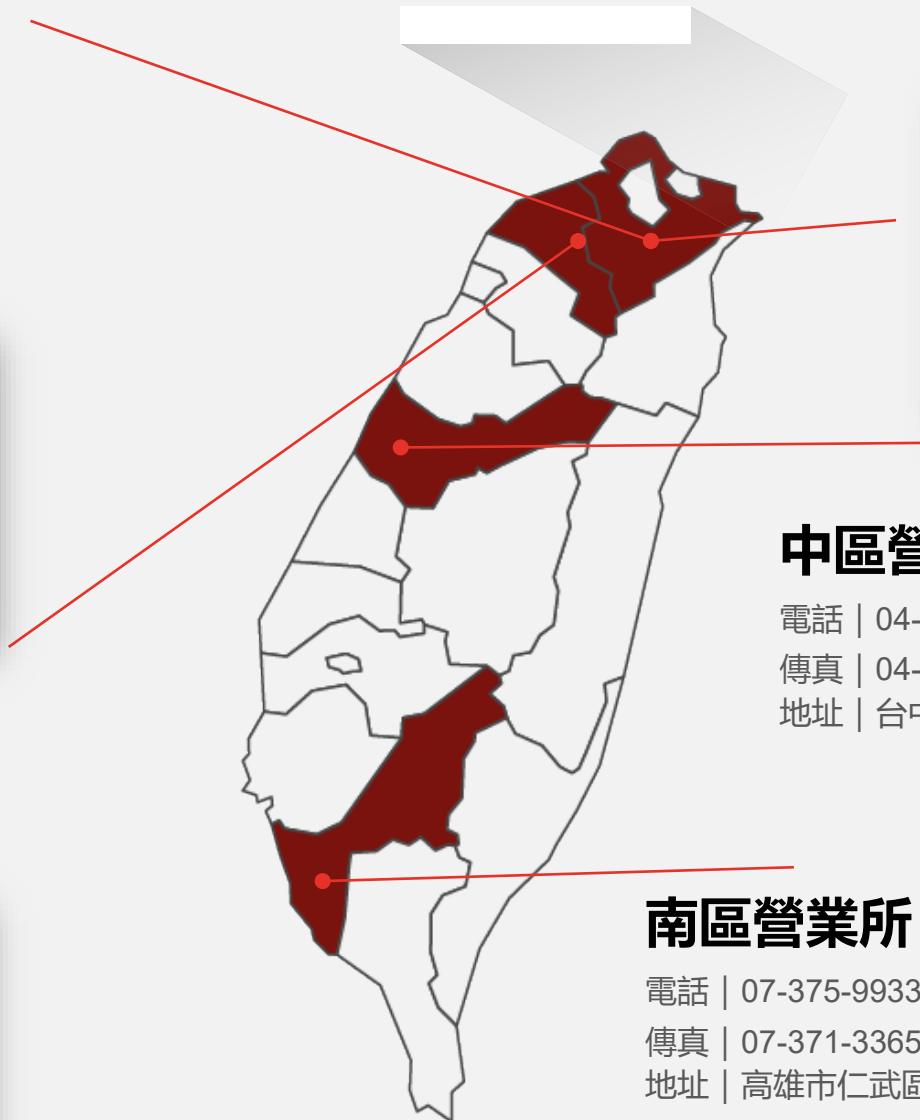
電話 | 03-488-2828

傳真 | 03-478-2929

地址 | 桃園市楊梅區和平路180巷168號



## 營運據點



## 研發中心暨北區營業所

電話 | 02-8913-1000

傳真 | 02-8913-1166

地址 | 新北市新店區北新路三段207-1號12樓



## 中區營業所

電話 | 04-2568-2888

傳真 | 04-2560-6888

地址 | 台中市大雅區中山十一路59之3號



## 南區營業所

電話 | 07-375-9933

傳真 | 07-371-3365

地址 | 高雄市仁武區鳳仁路18號之47



02

## 主要產品介紹



吉祥全球實業股份有限公司  
FORTUNE ORIENTAL COMPANY LIMITED

# 主要產品介紹

## 照明應用 ▶

 **大友照明**

智能燈具 | 節標燈具 | 室內燈具 |  
戶外景觀 | 商用特殊 | 專業場所 |  
INK美術燈系列 | 全光譜照明系列



上游

光源、電子控制系統、  
塑膠、金屬及玻璃供應商。



**大友國際光電股份有限公司**  
專業燈具設計及製造商

中游

燈光設計公司、照明工程  
公司、照明燈具通路商等。

終端應用

不動產及開發  
電動車動力系統



# 主要產品介紹

 **吉祥全球**

各式主/被動元件運用於網通、安防、系統、消費性產品等領域。



照明應用

電子零組件產品 ▶

不動產及開發  
電動車動力系統

上游

各式晶片原廠品牌商。



**吉祥全球實業股份有限公司**  
電子零組件相關產品代理

中游

大廠品牌商、品牌商指定  
或自有加工廠。

下游  
終端客戶

政府機關、企業、  
品牌商，消費者。

# 主要產品介紹

照明應用

電子零組件產品

不動產及開發  
電動車動力系統



致力於推動台灣研發電動車動力系統高度整合計畫及各項創新車用模組的研發，以供應電動車產業關鍵零組件及相關零件產業具體產品。




## HAIRPIN STATOR

永磁扁線電機

扁線電機的線組槽內銅線排列工整，溫標率可達 65-75%，遠超於傳統圓線導線的 35-45%。由此可見，扁線電機在空間利用、功率密度、效率及散熱性能上的卓越優勢，突破傳統繞組技術。

In flat wire motors, the copper wires are neatly arranged within the winding slots, achieving a slot fill factor of 65-75%, significantly surpassing the 35-45% of traditional round-wire conductors. This demonstrates the superior advantages of flat-wire motors in terms of space utilization, power density, efficiency, and heat dissipation, outperforming conventional winding technologies.




## EM100

電動馬達  
Electric Motor

這是在扁線電機，其線組槽內銅線排列工整，溫標率可達 65-75%，遠超於傳統圓線導線的 35-45%。由此可見，扁線電機在空間利用、功率密度、效率及散熱性能上的卓越優勢，突破傳統繞組技術。

The permanent magnet synchronous motor (PMSM) for flat copper wire is designed to provide a slot fill factor of 65-75%, significantly surpassing the 35-45% of traditional round-wire conductors. This demonstrates the superior advantages of flat-wire motors in terms of space utilization, power density, efficiency, and heat dissipation, outperforming conventional winding technologies.



03

## 2025年第三季營運成果



吉祥全球實業股份有限公司  
FORTUNE ORIENTAL COMPANY LIMITED

# 合併第三季綜合損益表

單位：新台幣仟元	114年第三季 (核閱)	114年第二季 (核閱)	113年第三季 (核閱)	QoQ %	YoY %
營業收入	43,273	43,649	51,104	(1)	(15)
營業毛利	10,247	10,857	12,270	(6)	(16)
毛利率	24%	25%	24%		
營業費用	(46,413)	(44,138)	(44,366)	5	5
營業淨損	(36,166)	(33,281)	(32,096)	9	13
營業淨利率	(83)%	(76)%	(63)%		
營業外收入及支出	152,320	91,987	(63,036)	66	342
稅前淨利(損)	116,154	58,706	(95,132)	98	222
所得稅(費用)利益	(1)	17	(111)	(106)	99
本期淨利(損)	116,153	58,723	(95,243)	98	222
淨利(損)歸屬於母公司業主 權益	87,808	46,975	(67,363)	87	230
稅後淨利率	269%	135%	(186)%		
每股盈餘(虧損)(元)	1.07	0.57	(0.82)		



# 合併前三季綜合損益簡表

單位：新台幣仟元	114年前三季 (核閱)	113年前三季 (核閱)	YoY	YoY %
營業收入	131,154	150,173	(19,019)	(13)
營業毛利	26,554	36,619	(10,065)	(27)
毛利率	20%	24%		
營業費用	(133,534)	(138,873)	(5,339)	(4)
營業淨損	(106,980)	(102,254)	4,726	5
營業淨利率	(82)%	(68)%		
營業外收入及支出	134,163	13,074	121,089	926
稅前淨利(損)	27,183	(89,180)	116,363	130
所得稅利益(費用)	21	(131)	152	116
本期淨利(損)	27,204	(89,311)	116,515	130
淨利(損)歸屬於母公司業主 權益	39,784	(50,883)	90,667	178
稅後淨利率	21%	(59)%		
每股盈餘(虧損)(元)	0.49	(0.62)		

# 合併資產負債簡表

單位：新台幣仟元	114/09/30(核閱)		113/09/30(核閱)	
流動資產	1,317,055	87%	1,141,523	82%
不動產、廠房及設備	98,902	7%	112,140	8%
其他資產	108,212	6%	143,818	10%
資產總額	1,524,169	100%	1,397,481	100%
流動負債	220,285	14%	158,873	11%
非流動負債	45,848	3%	36,103	3%
負債總計	266,133	17%	194,976	14%
股本	820,080	54%	820,080	59%
資本公積	82,271	5%	82,271	6%
保留盈餘	(52,085)	(3)%	(127,596)	(9)%
其他權益	1,954	-%	16,290	1%
歸屬於母公司業主之權益合計	852,220	56%	791,045	57%
非控制權益	405,816	27%	411,460	29%
權益總額	1,258,036	83%	1,202,505	86%

**04**

## **Questions & Answers**





**Thank You**